

BILAN DES ACTIVITÉS SOCIALES 2022



Les bénéficiaires de la CMCAS



La CMCAS est au service de :



22 466
bénéficiaires

32% de la population totale d'OD, soit 3 206 NIA distincts, ont contacté l'accueil professionnel de notre CMCAS

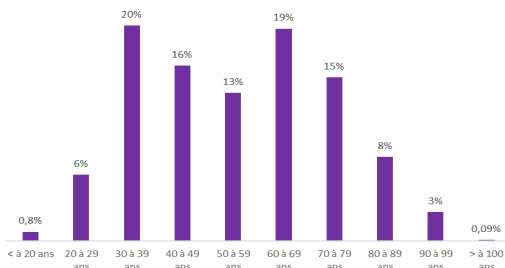
Les bénéficiaires

- ✓ **10029 Ouvrants Droit**
- ✓ **12437 Ayants Droit**

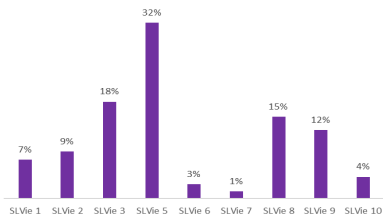
Parmi les Ouvrants Droit

- ✓ **56 % d'actifs**
- ✓ **44 % d'inactifs**
- ✓ **70 % d'hommes**
- ✓ **30 % de femmes**

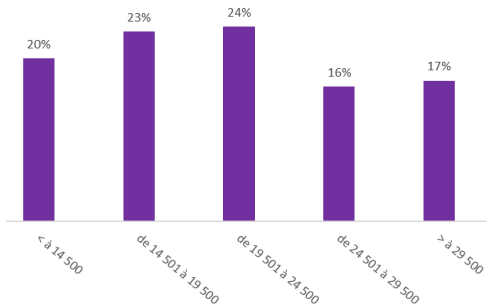
Tranche d'âge des Ouvrants Droit



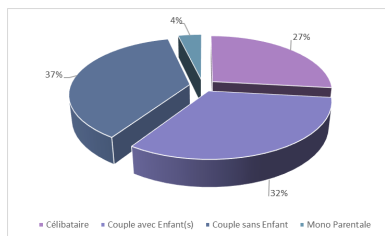
Répartition des OD par SLVie



Coefficient social des Ouvrants Droit (en %)



Composition Familiale des OD



Les chiffres clé de la proximité



Nombre de demandes clôturées

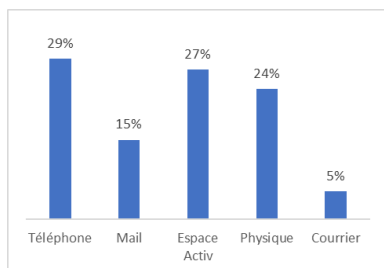
7324

Durée de traitement des demandes

88 %
des réponses sont
apportées le jour même.

95 %
des réponses sont apportées
dans les 3 jours qui suivent
la demande.

Répartition par canal



3877 bénéficiaires rencontrés lors des permanences en 2022, y compris dans les antennes professionnelles : **68 % d'actifs - 32 % d'inactifs**

Zoom sur les appels au 09 69 36 14 00



8312
appels reçus
en 2022

Mars

Mois le plus
important

Mardi

Jour avec le plus
d'appel : 26 %

10h

Horaire le plus
fréquenté

8h

Horaire le moins
fréquenté

Zoom sur les mails envoyés aux bénéficiaires



Nombre d'OD
destinataires
des mails

7 422

soit **74 %** des OD de la CMCAS

39
dont: 26 campagnes
bimensuelles
(Informations de
votre CMCAS) / 13
campagnes spécifiques
(Colos, Arbre de Noël)

Nombre de mails
envoyés

225865

soit une moyenne
de **7 422** mails par campagne



Taux d'ouverture
(mails ouverts)

51.75 %

soit une moyenne
de **3 841** ouvreurs par campagne

Coût de
l'abonnement +
conso DOLIST
1 283.21 €

Taux de
désabonnement

1.13 %

soit **84** personnes
qui se sont désabonnées

Taux de réactivité
(clics)

16.92 %

soit une moyenne
de **645** cliqueurs* par campagne

Supports de lecture
des mails envoyés :

Ordinateur
Smartphone
Tablette

*personnes ayant cliqué au moins une fois

Les SLVie et Commissions des activités Par et Pour tous



70

Activités
proposées en
2022



30 activités
annulées faute de
participants et
autres

Commission Pensionnés

1369

Colis
distribués en
2022



Pour l'antenne de Tours
Une quinzaine de colis remis aux
associations de la Croix Rouge

Commission Jeunesse

1 715 jouets
commandés
749 abonnements
commandés
542 cartes cadeaux
commandés



Sports, Culture et Loisirs des activités pour tous les goûts



2 gazelec :
Tours & Blois

31 sections
d'activités

Club Croisière Energie 37 (CCE 37)
Club Energie Rando 37
Club Gazelec
Club Sports Aériens Energie Tours-Blois
Sections d'activités Tours
Sections d'activités CNPE Avoine
Sections d'activités 41



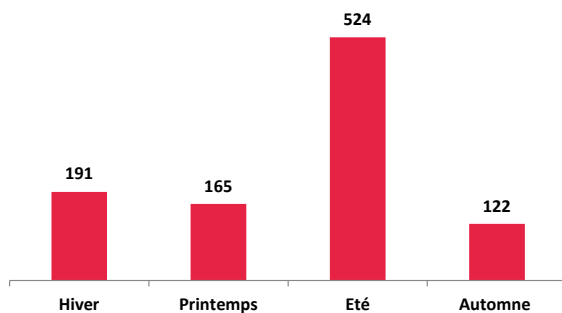
Séjours Jeunes



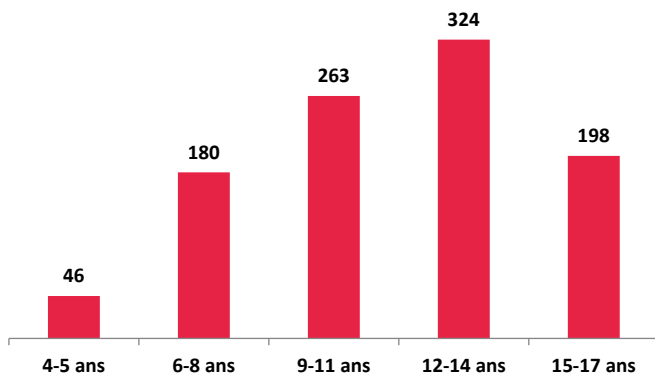
1011
jeunes sont
partis en vacances
avec les Activités
Sociales



Jeunes de la CMCAS affectés par saison



Jeunes de la CMCAS affectés par tranche d'âge



Action Sanitaire et Sociale



1 411
personnes ont
bénéficié d'aides
en 2022



Aides Locales 2022 Fonds Propres CMCAS Commission SSH

49 Dossiers dont :

15 Aides Solidarité (ASNR)
9 Aides Séjours Bleus
24 Psychomotricité
1 Aide Covoyage Adulte



Soit **24 328,92 €**

Aides versées ou apportées aux bénéficiaires par le FASS (Fonds d'Action Sanitaire et Sociale)

2 personnes ont été aidées pour un secours à l'hébergement (SHT)

193 personnes ont bénéficié de l'Aide à l'Autonomie des Jeunes (AAJ)

487 personnes ont bénéficié de l'aide Contribution Vie Etudiante et de Campus (CVEC)

20 personnes ont été aidées à domicile suite à un retour d'hospitalisation (ARDH)

29 personnes ont été aidées pour la Télé-Assistance (TA)

240 personnes ont bénéficié d'un Plan d'Actions Personnalisé (PAP)

57 personnes touchées par un handicap ont été aidées en 2022

1616 Aides pour un montant de 703 161,9€

Réseau Lien Social et Solidaire



2 Réseaux / 48 Bénévoles
70 bénéficiaires visités

385

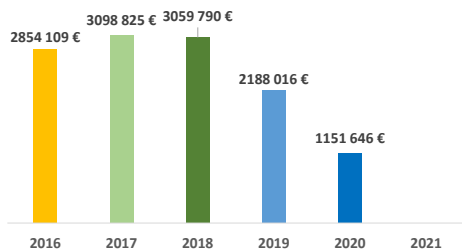
personnes ont
bénéficié de l'Aide
Familiale à la Petite
Enfance en 2022

Gestion

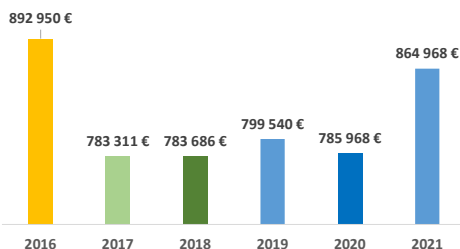


Les Activités Sociales de l'énergie sont financées par une contribution des entreprises de la branche des industries électriques et gazières, déterminée en fonction des volumes d'électricité ou de gaz commercialisés, distribués ou transportés par l'entreprise, ainsi que du volume d'électricité produit, multipliés par des coefficients forfaitaires en euros par gigawattheure (mode de calcul fixé par le décret de 10 mai 2017 modifiant l'article 25 du statut du personnel des IEG). La répartition entre les CMCAS est faite par le Comité de Coordination conformément aux règles de fonctionnement prenant en compte la superficie de chacune d'elle, le nombre de bénéficiaires actifs et inactifs.

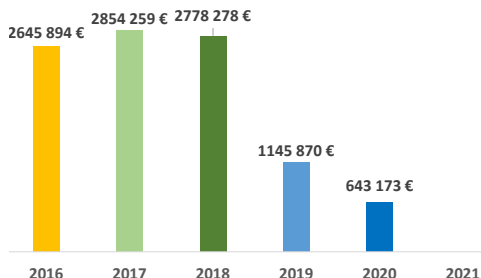
Dépenses de 2017 à 2022 (hors dotation du 1%)



Dotation 1% de la CMCAS de 2017 à 2022

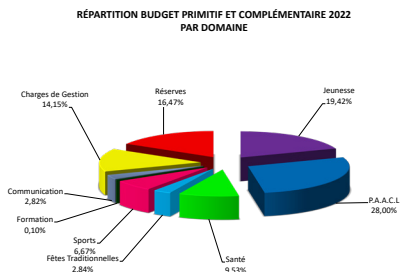


Recettes de 2017 à 2022 (hors dotation)



Répartition du budget primitif par domaine d'activité en 2022

Les charges de gestion sont composées des dépenses d'occupation des locaux, véhicules, informatique, fonctionnement et instances.



Composition 2023 du Bureau, C.A des SLVie, Commissions et des Professionnels du Territoire



Bureau CMCAS

Président : Sièges vacants
1^{ère} Vice-Présidente : Sièges vacants
2^{ème} Vice-Présidente : Sièges vacants
3^{ème} Vice-Présidente : Sièges vacants
4^{ème} Vice-Président : Sièges vacants
5^{ème} Vice-Présidente : Sièges vacants
6^{ème} Vice-Président : Sièges vacants
Secrétaire Générale : Sièges vacants
Secrétaire Générale Adjointe : Sièges vacants
Treasorier Général Adjoint : Sièges vacants

Conseil d'Administration

CGT – 9 sièges

Tony BOUVET
Ludivine BRUÈRE
Philippe CHANTERAUD
Mélanie DARNAUD
Philippe FAISANT
Pauline GUILLON
Sophie HERVÉ
Simon LEBLÉ
Benôit BAUDVIN

FO – 2 sièges

Mickaële DUPIRE
Patrick PERRELLA

CFE-CGC-UNSA – 7 sièges

Isabelle BERTRAND
Stéphane COMMANS
Emmanuel FIORÈSE
Christophe GENDRIER
Bruno GRANTAIS
Mélody GUILLEMONT
Nathalie VIGNAUD-SAUNIER

CFDT – 6 sièges

Denis LEBRAS
Grégory LECHEVALLIER
Élisa MATHIEU
Tru La NGUYEN
Isabelle MORILLON

Benôit MORIN

Présidents des Commissions et sous-commissions

Activités : Liliane PERDRIAT (CFDT)
Jeunesse : Fabien HUBERT (CGT)
Jeunes Agents : Pauline GUILLON (CGT)
Pensionnés : Pierre-Marie ROBIN (CGT)
A.S.S.S.P : Ludivine BRUÈRE (CGT)
BAP :
Comité Éditorial : Tony BOUVET (CGT)
Animation de la proximité, Réseau solidaire : Ludivine BRUÈRE (CGT)
Contrôle Financier :

Composition des SLVie

SLVie 1 : Tours Est

Correspondante : Ludivine BRUÈRE

SLVie 2 : Tours Ouest

Correspondant : Nicolas AUNEAU

SLVie 3 : Tours Sud

Présidente : Ghislaine BERTHOMIÈRE

SLVie 5 : Chinonais

Président : Philippe FAISANT

SLVie 6 : Lochois

Président : Johan VETEAU

SLVie 7 : Chémery

Président : Arnaud MEYNIEL

SLVie 8 : Saint-Laurent

Président : Robert GEISER

SLVie 9 : Blois

Correspondant : Max PATRY

SLVie 10 : Le Galion

Présidente : Mickaële DUPIRE

Professionnels du Territoire Centre

Secrétaire Assistante CMCAS

Martine GUÉ

Techniciennes Séjours Activités

Sonia ARNOULT
Lisa FABBRI
Allison MONPO

Assistante Action Sanitaire et Sociale

Nadège PAUL

Assistante Conseil et Promotion

Françoise THIBAUT

Technicien.ne.s Conseil et Promotion

Lydia BERTRAND
Hélène CRAIPEAU
Paquita DELVILLE
Valérie GUIGNARD
Jennifer MARCHAND
Laurent MOUREY
Magalie PRIME
Nathalie SOUHARD
Vanessa VOULGARIS