

BILAN DES ACTIVITÉS SOCIALES

CMCAS de Tours-Blois

2020



Cher-e-s collègues,

Comme vous le savez, les Activités Sociales de l'énergie n'ont pas été épargnées par l'épidémie qui traverse notre pays depuis plus d'un an.

Les activités culturelles et de loisirs ont pour leur grande majorité été annulées, toutefois dans ce contexte, vos élus et professionnels de la CMCAS Tours-Blois ont tout fait pour maintenir le lien avec les bénéficiaires.

Des actions ont été menées :

- Appels vers nos aînés de 80 ans et plus.
- Distribution des colis des pensionnés.
- Distribution des jouets de Noël.

Suite aux décisions gouvernementales et dans un contexte particulier, la CCAS n'a eu de cesse de vous proposer des moments d'évasion tels que les colos, l'accès aux centres de vacances et la gratuité de la médiathèque.

La solidarité a aussi été au cœur de nos Activités Sociales avec le doublement de l'Aide à l'Autonomie des Jeunes et l'accueil des ayants-droits étudiants dans nos centres de vacances.

Cette liste, non exhaustive, des actions menées nous montre que l'héritage de 1946 est encore présent et je compte sur vous pour continuer à défendre nos valeurs fondamentales: Solidarité, Justice, Dignité.

Bonne lecture et longue vie à nos Activités Sociales.



Tony BOUVET

Président
de la CMCAS
Tours-Blois





La CMCAS est au service de :

21 438
bénéficiaires

Les bénéficiaires

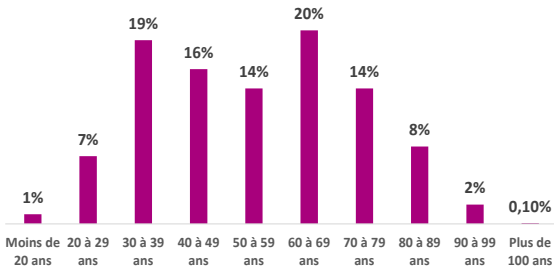
- ✓ 9 659 Ouvrants-Droits
- ✓ 11 779 Ayants-Droits

Parmi les Ouvrants-Droits

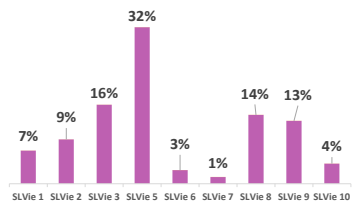
- ✓ 54 % d'actifs
- ✓ 46 % d'inactifs
- ✓ 70 % d'hommes
- ✓ 30 % de femmes

**33% de la population totale d'OD,
soit 3187 NIA distincts,
ont contacté l'accueil professionnel de notre CMCAS**

Tranche d'âges des Ouvrants-Droits

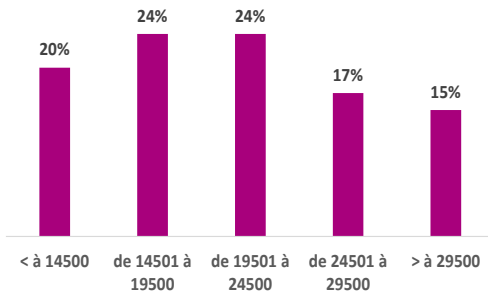


Répartition des OD par SLVie (en %)

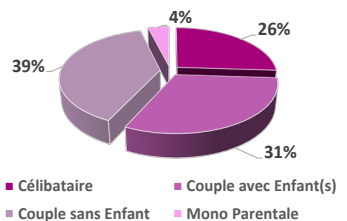


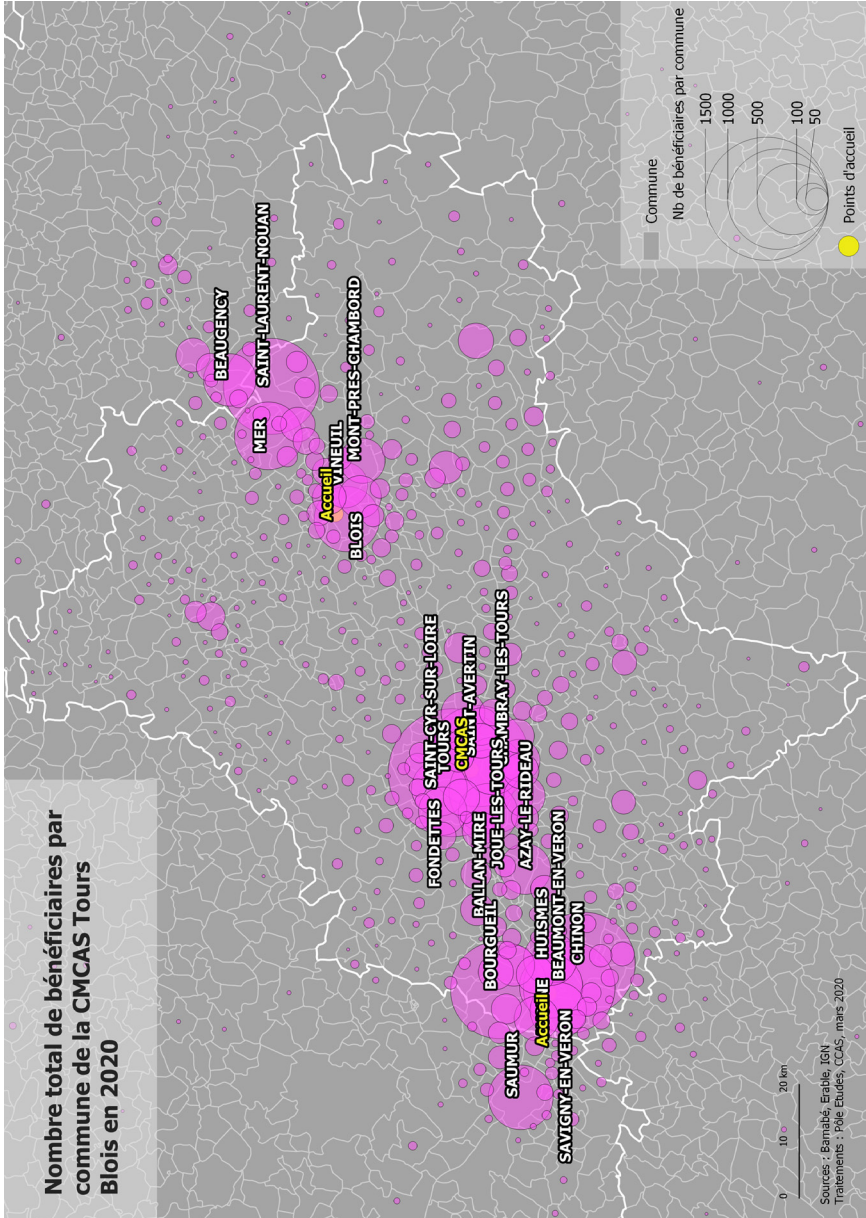
Coefficient social des Ouvrants-Droits (en %)

52 % des OD ont un coefficient social renseigné



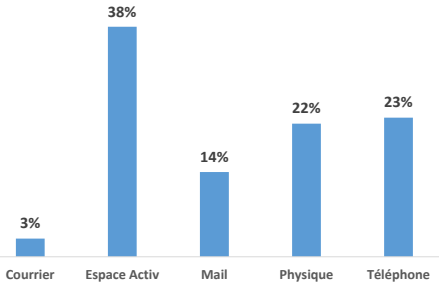
Composition Familiale des OD







Demandes clôturées par canal



Durée de traitement des demandes

84%
des réponses sont
apportées le jour même.

93%
des réponses sont
apportées dans les
5 jours qui suivent la
demande.

**295 contacts bénéficiaires rencontrés
lors des permanences en 2020**

Nombre de bénéficiaires à qui on envoie des mails

8 016

personnes ont reçu au moins un message dans l'année



39 campagnes mails
envoyées

soit **134 772**
messages

1603 ouvreurs ont
cliqué au moins une fois,
soit 20 % des ouvreurs

3527
personnes ont ouvert
au moins une fois,
soit 44 % des personnes
sollicitées

Bilan
2020

Les SLVie et Commissions des activités Par et Pour tous



51

Activités
proposées en
2020



41

Activités
annulées
cause
COVID

5

Pour
d'autres
causes

Commission Pensionnés

1308

Colis
distribués en
2020



Pour l'antenne de Tours

30 colis remis aux associations
Croix Rouge, Resto du Coeur,
Secours Populaire.

Commission Jeunesse



1395 jouets
860 abonnements
livres
398 cartes Illicado

Bilan
2020

Sports, Culture et Loisirs des activités pour tous les goûts



Sections Belles
mécaniques,
Pêche, Escapade
Moto...

Sections Sport
à Saint Laurent
Voile
Ski Nautique
Ball Trap
Golf



6989

Commandes
effectuées sur
le portail Espace
Loisirs & Culture de
la CCAS




2 gazelec :
Tours & Blois





1746 OD

de notre CMCAS
sont partis avec
les Activités Sociales
Hiver et Été
2020



Les vacances avec la CCAS en quelques chiffres

18,1 % des Ouvrant-Droits sont partis avec les Activités Sociales

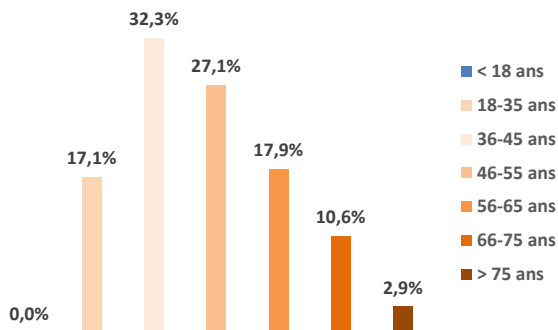
518 Ouvrant-Droits sont partis en séjour tour de rôle, soit **29,7 %**

1112 Ouvrant-Droits sont partis en séjour à réservation directe, soit **63,7 %**

116 Ouvrant-Droits sont partis en tour de rôle et réservation directe, soit **6,6 %**

Soit **2347** séjours

Les partants par tranche d'âge

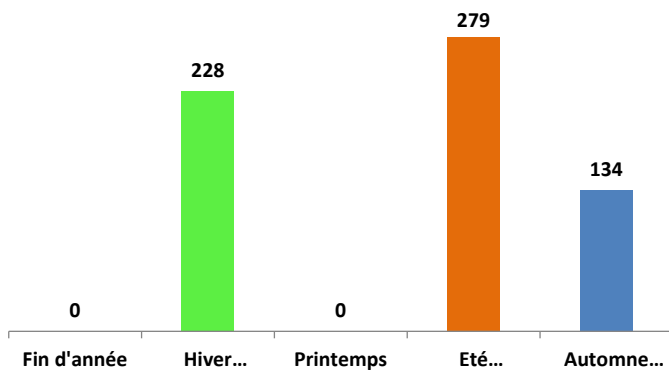




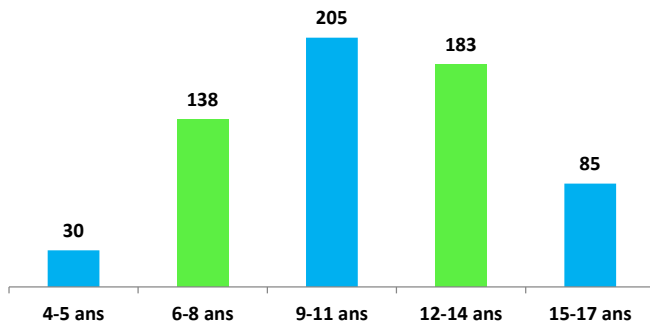
641
jeunes sont
partis en vacances
avec les Activités
Sociales



Jeunes de la CMCAS affectés par saison



Jeunes de la CMCAS affectés par tranche d'âge





953

personnes ont
bénéficié d'aides
en 2020



Aides Locales 2020 Fonds Propres CMCAS

57 Dossiers dont :

2 Dons centenaires

20 Aides Solidarité (ASNR)

8 Aides Séjours Bleus

27 Psychomotricité

Soit 24 038€



Aides versées ou apportées aux bénéficiaires par le FASS (Fonds d'Action Sanitaire et Sociale)

3 personnes ont bénéficié de l'Aide à la Qualité de Vie (AQV)

107 personnes ont bénéficié de l'Aide à l'Autonomie des Jeunes (AAJ)

5 personnes ont bénéficié de l'Aide Séjour Neige (ASN)

24 personnes ont bénéficié de l'Aide Soutien Scolaire à domicile et en ligne (ASS)

296 personnes ont bénéficié de l'aide Contribution Vie Etudiante et de Campus (CVEC)

5 personnes ont été aidées à domicile suite à un retour d'hospitalisation (ARDH)

19 personnes ont été aidées pour la Télé-Assistance (TA)

22 personnes ont obtenu un diagnostic pour des aides personnalisées (PAP EV)

129 personnes ont bénéficié d'un Plan d'Actions Personnalisé (PAP)

48 personnes porteurs de handicap ont été aidées en 2020

923 Aides pour un montant de 363 796 €

Réseau Solidaire



Dans le contexte sanitaire, les bénévoles du **réseau solidaire** ont gardé contact avec nos aînés (les plus de 70 ans) par des campagnes d'appel à chaque période de confinement.

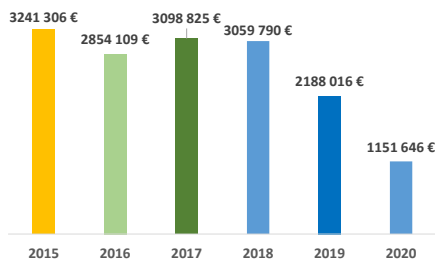
294 OD

ont bénéficié de
l'Aide Familiale
Petite Enfance
en 2020

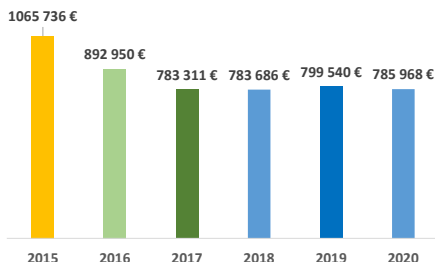


Les Activités Sociales de l'énergie sont financées par une contribution des entreprises de la branche des industries électriques et gazières, déterminée en fonction des volumes d'électricité ou de gaz commercialisés, distribués ou transportés par l'entreprise, ainsi que du volume d'électricité produit, multipliés par des coefficients forfaitaires en euros par gigawattheure (mode de calcul fixé par le décret de 10 mai 2017 modifiant l'article 25 du statut du personnel des IEG). La répartition entre les CMCAS est faite par le Comité de Coordination conformément aux règles de fonctionnement prenant en compte la superficie de chacune d'elle, le nombre de bénéficiaires actifs et inactifs.

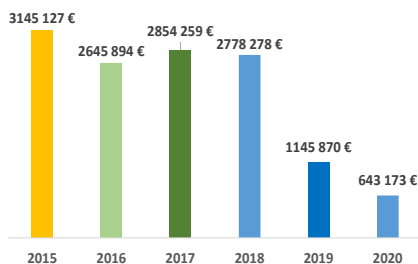
Dépenses de 2015 à 2020 (hors dotation du 1%)



Dotation 1% de la CMCAS de 2015 à 2020

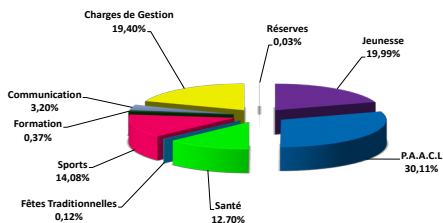


Recettes de 2015 à 2020 (hors dotation)



Répartition du budget primitif par domaine d'activité en 2020

Les charges de gestion sont composées des dépenses d'occupation des locaux, véhicules, informatique, fonctionnement et instances.





Composition des SLVie

- SLVie 1 : Tours Est**
Correspondante : Ludivine BRUERE
- SLVie 2 : Tours Ouest**
Correspondant : Nicolas AUNEAU
- SLVie 3 : Tours Sud**
Présidente : Ghislaine BERTHOMIERE
- SLVie 5 : Chinonais**
Président : Philippe FAISANT
- SLVie 6 : Lochois**
Président : Johan VETEAU
- SLVie 7 : Chémery**
Président : Arnaud MEYNIEL
- SLVie 8 : Saint-Laurent**
Président : Robert GEISER
- SLVie 9 : Blois**
Correspondant : Max PATRY
- SLVie 10 : Le Galion**
Présidente : Mickaëlle DUPIRE

Professionnels du Territoire Centre

- Secrétaire Assistante des élus**
Martine GUÉ
- Techniciennes Séjours Activités**
Sonia ARNOULT
Laëtitia NAGOT
Christine LEMORE
- Assistante Action Sanitaire et Sociale**
Isabelle GAULTIER
- Assistante Conseil Promotion**
Françoise THIBAUT
- Technicien.ne.s Conseil Promotion**
Laurent MOUREY
Magali PRIME
Lydia BERTRAND
Paquita DELVILLE
Sébastien MASTRANGELO
Jennifer MARCHAND
Valérie GUIGNARD

Bureau CMCAS

- Président :** Tony BOUVET **CGT**
- 1er Vice-Président :** Philippe FAISANT **CGT**
- 2ème Vice-Présidente :** Elisa MATHIEU **CFDT**
- 3ème Vice-Président :** Bruno GRANTAIS **CFE/CGC**
- 4ème Vice-Président :** Simon LEBLE **CGT**
- 5ème Vice-Présidente :** Pauline GUILLON **CGT**
- 6ème Vice-Présidente :** Nathalie MAGAT **CFE/CGC**
- Secrétaire Générale :** Sophie HERVE **CGT**
- Trésorière Générale :** Ludivine BRUERE **CGT**
- Trésorier Général Adjoint :** Yannick HAUTAVOINE **FO**

Conseil d'Administration

- | | |
|------------------------|---------------------------|
| CGT – 11 sièges | CFE/CGC – 4 sièges |
| Tony BOUVET | Sarah MANCEAU |
| Ludivine BRUERE | Bruno GRANTAIS |
| Philippe FAISANT | Christophe GENDRIER |
| Joël HAMCHOUCHE | Nathalie |
| Sylvie PELLISON | VIGNAUD-SAUNIER |
| Sophie HERVE | FO – 2 sièges |
| Simon LEBLE | Yannick HAUTAVOINE |
| Pauline GUILLON | |
| Ghislaine BERTHOMIERE | |
| Philippe GUILLON | |
| Mélanie DARNAUD | |

- CFDT – 7 sièges**
- Liliane PERDRIAT
Lionel JOURDIN
Isabelle MORILLON
Jennifer ROIGNANT
Béatrice QUIGNON
Elisa MATHIEU
Arnaud GRANDEMANGE

Présidents des commissions et des sous-commissions

- Activités :** Tony BOUVET
- Jeunesse :** Fabien HUBERT
- Jeunes Agents :** Pauline GUILLON
- Pensionnés :** Pierre-Marie ROBIN
- ASSSP :** Ludivine BRUERE
- BAP :** Tony BOUVET
- Comité Editorial :** Tony BOUVET
- Animation de la proximité, Réseau solidaire :** Philippe FAISANT
- Contrôle Financier :** Casimiro COEHLO